













# COMPARATIF ALADIN – TELECOM

## Tarifs pour la 1ère minute





											
<b>Local</b>	<b>4,1</b>	12,9	-68,22%	12,9	-68,22%	13,1	-68,70%	9,1	-54,95%	11	-62,73%
<b>National</b>	<b>4,1</b>	15	-72,67%	15,3	-73,20%	13,1	-68,70%	14,2	-71,13%	12	-65,83%
<b>Mobile</b>	<b>31</b>	54	-42,59%	58	-46,55%	37	-16,22%	36,5	-15,07%	32,2	-3,73%

## Tarifs pour les 3 premières minutes

											
<b>Local</b>	<b>12,3</b>	14,7	-16,3%	14,9	-17,4%	15,7	-21,7%	19	-35,3%	13	-5,4%
<b>National</b>	<b>12,3</b>	21	-41,4%	22,1	-44,3%	15,7	-21,7%	32,4	-62,0%	14	-12,1%
<b>Mobile</b>	<b>93</b>	104	-10,6%	116	-19,8%	71	31,0%	86,5	7,5%	98,3	-5,4%

Ces Tarifs sont « complets » c'est à dire qu'ils prennent en compte tous les coûts de connexion, mise en relation et crédit temps facturés par les opérateurs

Tarifs en vigueur au 21/09/04

	Tarif Aladin (en Ct/€)
	Tarif Concurrence (en Ct/€)
	Pourcentage d'économie
	Economie la plus importante

